


BABBO NATALE È MALATO

LEGGI LA STORIA E DISEGNA NEI RIQUADRI VUOTI.



BABBO NATALE È A LETTO CON LA FEBBRE.



IL SUO NASO È TUTTO ROSSO.



L'ELFO TITO PREPARA UNA TISANA.

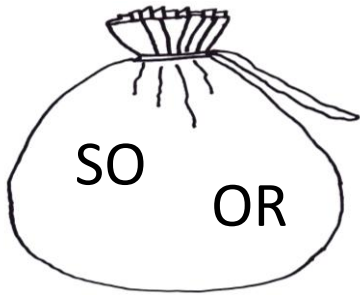


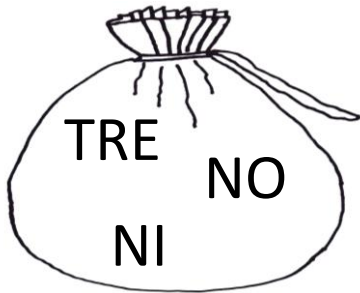
BABBO NATALE LA BEVE E SI SENTE SUBITO IN FORMA.

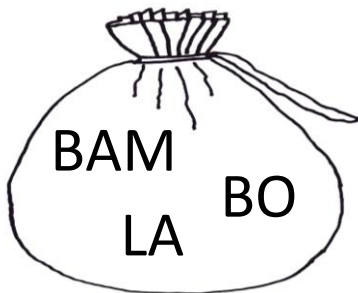
COSA C'È NEL SACCO DI BABBO NATALE?

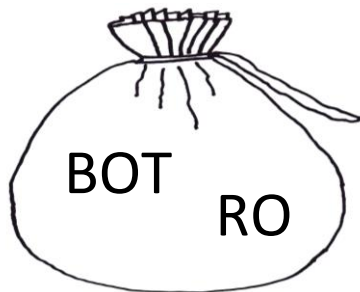



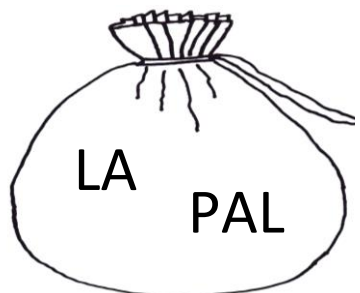
RIORDINA LE SILLABE, COMIONI LE PAROLE E DISEGNA.
















LA RENNA RITA VA IN VACANZA

LEGGI E INCOLLA LE FRASI SOTTO LE IMMAGINI CORRISPONDENTI.




MA LA RENNA RITA NON
VA CON LORO.

SALE SU UN AEREO E VA
IN VACANZA.


LA SLITTA È PIENA DI
REGALI.

BABBO NATALE E LE
RENNE SONO PRONTE.

LA SORPRESA DI TITO



TITO VUOLE FARE UNA
TORTA PER BABBO NATALE.



METTE LE UOVA, LA FARINA,
IL LATTE E IL CIOCCOLATO IN
UNA CIOTOLA.



POI MESCOLO E METTE IN
FORNO.




INFINE LA TORTA È PRONTA.




LEGGO LA STORIA E COMPRENDO

Colora l'immagine corrispondente alla risposta corretta.




1) IL PROTAGONISTA DELLA STORIA È:



2) TITO PREPARA:



3) GLI INGREDIENTI CHE USA SONO:



GLI ADDOBBI DI NATALE.

COMPLETA LE PAROLE.

S _ _ _ L _ _

P _ L _ _ _ _

_ _ _ N _

_ _ _ _ _

_ _ _ _ _

D _ _ _ _

C _ _ _ _

C _ N D _ _ _

A L _ _ _ _

Maestra a Righe

ARRIVA BABBO NATALE!

È INVERNO!

CI SONO TANTI



DI NEVE SUI

TETTI DELLE



ARRIVA



CON LE



, SULLA

SUA



C'È UN



PIENO


DI



PER I



LE



SONO PRONTE ... SI PARTE!



VOLA TRA LE

